

新規会員登録手順

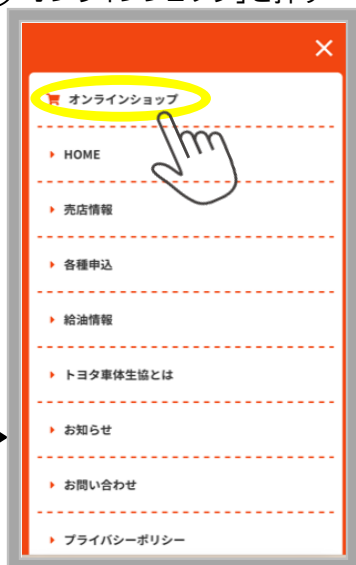


QRコードよりお入りください。

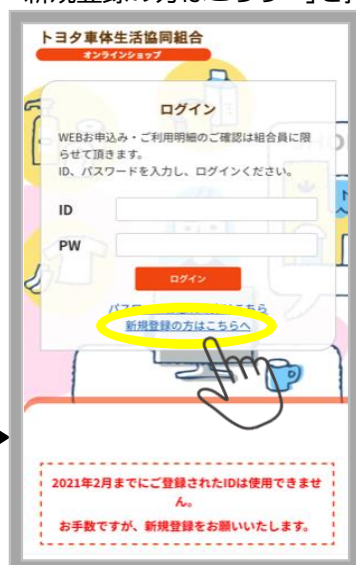
① 右上の を押す



② 「オンラインショップ」を押す



③ 「新規登録の方はこちらへ」を押す



④ 情報を入力する

※1 会社コード一覧

会社CD	会社名	会社CD	会社名
01	トヨタ車体	08	トヨタ車体健康保険組合
02	トヨタ車体労働組合	09	コベルク
03	東海特装車	11	TABMEC
04	トヨタ車体精工	12	トヨタ車体研究所
05	エース産業	13	エル・エス・コーポレーション
06	トヨタ車体企業年金基金	14	東海部品工業
07	トヨタ車体生活協同組合		

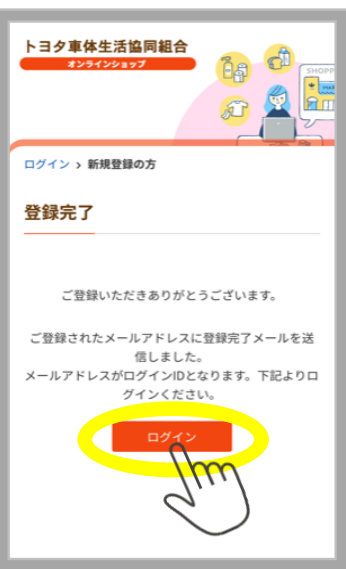

画面に従って必要項目をすべて入力してください。

- 組合員番号(7桁)
- ※1 会社コード(2桁)+人名コード(5桁)
- 組合員名
- 利用者名
- メールアドレス
- パスワード設定
- 住所
- 電話番号
- 組合員生年月日

姓と名の上に全角スペースを空けて入力
ご家族が利用される場合はご家族の名前
今後のログインIDとなります。
「確認」ボタンを押す。

登録確認画面が出たら「登録」ボタンを押す。

⑤ 完了メールが届く



⑥ ID & PWを入力してログイン

